

EN


Assembly working gloves made of soft goatskin. Unlined.

Storage/Transport: The gloves are first packed in plastic bags which are subsequently packed in cardboard boxes for transport and storage. Granberg recommends storing unused gloves in original packaging. Prevent direct sunlight.

Maintenance/Cleaning: Both new and used gloves should be inspected before use, and before putting them on to make sure that there is no damage to them. If in doubt, discard the gloves and select a new pair. Leaving the gloves in a contaminated condition may cause a deterioration of quality. Cleaning or disinfecting the gloves may also negatively affect quality. The performance characteristics of gloves that have been worn or cleaned/disinfected/laundered may differ from the performance levels declared. Gloves can only be cleaned with damp cloth, but it will not stop permeation processes.

Obsolescence: When stored as recommended will not suffer change in mechanical properties for up to five years from the date of manufacture. Service life depends on application and maintenance and cannot be specified. It is the responsibility of the user to ascertain the suitability of the gloves for the user's tasks.

Donning/Doffing: Select the right size glove for your hand. Hold the glove by the cuff with one hand. Align the glove thumb with your other hand thumb and slide your hand into the glove, one finger into each finger. Pull by the glove cuff and align fingers into the right position. Use the same procedure for the other hand. If gloves are not contaminated, pull by the fingertips to doff the gloves. If gloves are contaminated, hold the glove cuff and pull toward the finger until the gloves come off.

 **Please note:** Inspect the gloves for damage before use. The gloves shall not be worn when there is a risk of entanglement with moving parts of machines. Gloves meeting the requirement for resistance to puncture may not be suitable for protection against sharply pointed objects such as hypodermic needles. Gloves containing latex may cause allergic reactions in case of hypersensitivity to latex. Seek medical advice if applicable. None of the raw materials used in glove, or process of manufacturing it, are known to be harmful to the user. These gloves are intended to protect hands in working environments in accordance with EN 388:2016+A1:2018 and EN ISO 21420:2020. It is the responsibility of the user to evaluate and determine risks based on the intended application. The gloves should only be used for applications declared suitable by the manufacturer. Risk should be evaluated keeping in mind the protection levels and the harmonized standards on which gloves are tested. The results of the tests should help in glove selection, however it must be understood that actual conditions of use cannot be simulated and it is the responsibility of the user not the manufacturer, to determine glove suitability to the intended use. Further information may be obtained from manufacturer

SV

Monteringshandska i mjukt getskinn. Ofodrad.

Förvaring/Transport: Handskarna är paketerade i plastpåsar, därefter i pappkartonger för transport och förvaring. Granberg rekommenderar att använda handskar förvaras i originalförpackning. Undvik direkt solljus.

Underhåll/Rengöring: Både nya och använda handskar skall inspekteras före användning för att se till att det inte finns någon skada på dem. Om du är osäker, kassera handskarna och välj ett nytt par. Förvaring av handskarna i en förorenad miljö kan orsaka en försämring av kvaliteten. Tvätt och desinfektion av handskar kan också innebära en försämring i kvaliteten. Prestandan hos använda eller tvättade/desinfektion/rengjorda handskar kan skilja sig från testresultaten. Handskarna kan rengöras med våt trasa, men permeationsprocessen fortsätter.

Livslängd: Handskarna behåller sina mekaniska egenskaper i upp till fem år från tillverkningsdatum om de förvaras enligt rekommendation. Hållbarheten kan inte specificeras då den beror på användningsområde och det är användarens ansvar att kontrollera handskens lämplighet för avsedd användning.

Av- och påtagning: Välj rätt storlek på handsken. Håll handsken i manschetten med ena handen. Råta ut handskens tumme. För in handen i handsken genom att dra i manschetten. Gör samma sak med andra handen. Dra av handskarna genom att dra i fingertopparna. Om handsken är smutsig ta av den genom att dra i manschetten.

 **Observera:** Kontrollera handskarna för skador före användning. Handskarna skall ej användas när det finns risk att fastna i rörliga maskindelar. Handskar som uppfyller kraven på punkteringsbeständighet behöver inte vara lämpliga för skydd mot skarpa spetsiga föremål, såsom hypodermiska nålar. Handskar som innehåller latex kan orsaka allergisk reaktion. Vid överkänslighet sök medicinsk rådgivning. Inget material som används i handsken eller i tillverkningsprocessen är känt för att vara skadlig för användaren. Handskarna är avsedda att skydda händerna under arbete i enlighet med EN 388:2016+A1:2018 och EN ISO 21420:2020. Det är användarens ansvar att utvärdera och avgöra risker baserat på det avsedda användningsområdet. Handskarna skall endast användas i arbeten som de enligt tillverkaren är avsedda för. Risker bör utvärderas utifrån de angivna skyddsnivåerna och de harmoniserade standarderna som handskarna testats för. Resultatet från testerna bör bidra i val av handske, men det måste klargöras att tillverkaren inte kan simulera det faktiska användningsområdet vilket gör att det är användarens ansvar att fastställa handskarnas lämplighet. Ytterligare information kan fås av tillverkaren.

FI


Asennushansikka pehmeätä vuohennahasta. Vuorittomat.

Kuljetus/Varastointi: Käsiineet on pakattu muovipusseihin, ja pussit puolestaan pahvilaatikkoihin kuljetusta ja varastointia varten. Granberg suosittelee käyttämättömien käsiineiden varastointia alkuperäispakkauksissaan. Varjeltava suoralta auringonvalolta.

Huolto/Puhdistus: Sekä uudet että käytetyt käsiineet tulee tarkistaa ennen käyttöä ja ennen käsiineiden pukemista käteen mahdollisten vaurioiden varalta. Jos käsiineiden kunto arveluttaa, ne on hävitettävä ja uusi pari otettava käyttöön. Käsiineiden jättäminen epäpuhtaiksi voi aiheuttaa käsiineiden laadun heikkenemisen. Myös käsiineiden puhdistaminen tai desinfiointi voi heikentää niiden laatua. Käytettyjen tai puhdistettujen/desinfiointujen/pestyjen käsiineiden ominaisuudet saattavat poiketa ilmoitetuista suojaustoista. Käsiineet voidaan puhdistaa vain kostealla liinalla, mutta se ei keskeytä läpäisyprosessia.

Toiminnallinen Käyttöikä: Jos käsiineet säilytetään suositusten mukaan, niiden tekniset ominaisuudet pysyvät samoina viiden vuoden ajan valmistuspäivästä. Käsiineiden käyttöikään vaikuttavat käyttötarkoitukset ja käsiineiden huolto, joihin sitä ei voida määrittää. On käyttäjän vastuulla valita sopivin käsiine aiotun käyttötarkoituksen tai tehtävän.

Pukeminen/Riisuminen: Valitse käsiisi sopivankokoiset käsiineet. Pidä toisella kädellä kiinni käsiineen reunasta. Aseta käsiineen peukalo kohdakkain toisen käden peukalon kanssa ja työnnä käsi käsiineen sisään, somet käsiineen somiin. Vedä käsiineen ranneke paikalleen ja asettele somet kohdilleen. Pue toinen käsiine samalla tavalla. Jos käsiineet eivät ole saastuneet, voit riisua käsiineet vetämällä somenpäistä. Jos käsiineet ovat saastuneet, riisu käsiine tarttumalla rannekkeeseen ja vetämällä sitä somiin päin.

 **Huomautus:** Tarkista käsiineet ennen käyttöä vaurioiden varalta. Käsiineitä ei saa käyttää, jos on olemassa takertumisvaara laitteiston liikkuviin osiin. Pistonkestävät käsiineet eivät välttämättä suojaa riittävästi terävillä piikeillä, kuten lääkeriskun neulalta. Lateksia sisältäviä käsiineet voivat aiheuttaa allergisen reaktion. Jos yllherkkysoireita ilmenee, hakeudu lääkäriin. Näiden käsiineiden miinkään materiaalin tai valmistusprosessin ei tiedetä aiheuttavan mitään haittaa käyttäjälle. Nämä käsiineet on suunniteltu suojaamaan käsiä työskentelyolosuhteissa standardien EN 388:2016+A1:2018 ja EN ISO 21420:2020 mukaisesti. Käyttäjällä on velvollisuus arvioida ja määrittää aiotun käyttötarkoituksen liittyvät riskit. Käsiineitä tulisi käyttää vain niihin käyttötarkoituksiin, jotka valmistaja on ilmoittanut sopiviksi. Riskinarvioinnin perusteena on käytettävä suojausluokkia ja yhdenmukaistettuja standardeja, joiden mukaan käsiineet on testattu. Testien tulokset on tarkoitettu avuksi käsiineiden valinnassa. Todellisia käyttöolosuhteita ei kuitenkaan voida täysin jäljitellä, joten on käyttäjän, ei valmistajan, vastuulla valita sopivin käsiine kuhunkin käyttötarkoitukseen. Pyydä lisätietoja valmistajalta.

PL


Rękawice montażowe wykonane z koziej skóry. Bez podszewki.

Przechowywanie/Transport: Produkt zapakowano w plastikowe torebki, te z kolei w kartonowe pudełka ułatwiające transport i przechowywanie. Granberg zaleca składowanie rękawic w oryginalnym opakowaniu. Nie wystawiać na bezpośrednie działanie promieni słonecznych.

Czyszczenie/Konserwacja: Zarówno nowe jak i używane rękawice powinny być skontrolowane przed użyciem, przed nałożeniem ich należy upewnić się że nie są uszkodzone. W razie wątpliwości należy użyć nową parę. Pozostawienie rękawic w zanieczyszczonym/skażonym środowisku może spowodować pogorszenie ich jakości. Czyszczenie oraz dezynfekcja może mieć negatywny skutki dla ich jakości. Charakterystyka używanych lub czyszczonych/dezynfekowanych/pranych rękawic może różnić się od przedstawionych wyników. Rękawice mogą być czyszczone jedynie za pomocą wilgotnej ściereczki jednak nie zatrzyma to procesów przenikania.

Żywotność: Przechowywanie w zalecanych warunkach nie powinno mieć wpływu na właściwości mechaniczne rękawic do pięci lat od daty produkcji. Cykl życia rękawicy zależy od sposobu ich używania i nie może być określony. Odpowiedzialność za określenie przydatności rękawicy do pracy spoczywa na użytkowniku.

Zakładanie/Zdejmowanie: Należy wybrać właściwy rozmiar dla swojej dłoni. Jedną ręką przytrzymać rękaw rękawicy. Wyrównać kciuk rękawicy z kciukiem drugiej ręki i wsunąć dłoń do rękawicy, po jednym palcu. Pociągnąć za mankiety rękawicy i ustawić palce we właściwej pozycji. Tak samo postąpić z drugą dłonią. Jeśli rękawice nie są zanieczyszczone, pociągnąć za czubki palców, aby je zdjąć. Jeśli rękawiczki są zanieczyszczone, należy przytrzymać mankiety rękawicy i pociągnąć w kierunku palców, aż do zdjęcia rękawicy.

 **Uwaga:** Przed użyciem należy sprawdzić stan rękawic. Zabronione jest noszenie rękawic, jeśli istnieje ryzyko pochwylenia ich przez ruchome części urządzeń. Rękawice spełniające wymagania odporności na przebicie mogą niewystarczająco chronić przed ostro zakończonymi przedmiotami, takimi jak igły. Rękawice zawierające lateks mogą powodować reakcje alergiczne u osób uczulonych na ten składnik. W razie wystąpienia nadwrażliwości, skontaktuj się z lekarzem. Żaden ze surowców ani procesów produkcji rękawic nie jest niebezpieczny dla użytkownika. Rękawice przeznaczone są do ochrony dłoni w warunkach roboczych zgodnie z normami EN 388:2016+A1:2018, EN ISO 21420:2020. Użytkownik powinien ocenić i określić ryzyko związane z zaplanowanym stosowaniem rękawic oraz stosować wyłączone rękawice przeznaczone do danego zadania. Podczas oceny ryzyka należy pamiętać o poziomach ochrony oraz normach, wobec których testowano rękawice. Jednakże należy pamiętać, że niemożliwa jest symulacja rzeczywistych warunków użytkowania, dlatego odpowiedzialność za właściwy dobór rękawic spoczywa na użytkowniku, a nie producencie. Dodatkowych informacji zasięgnąć można u producenta.

NO


Monteringshansker i mykt geiteskinn. Uføret.

Lagring/Transport: Hanskene er først pakket i poser som deretter er lagt i pappesker for transport og lagring. Granberg anbefaler å oppbevare ubrukte hansker i originalforpakningen. Unngå direkte sollys.

Vedlikehold/Rengjøring: Både nye og brukte hansker bør kontrolleres for skader før påføring og bruk. Ved tvilstilfeller bør hanskene erstattes med nye. Hvis hanskene etterlates i forurenset tilstand kan kvaliteten bli nedsatt. Rengjøring eller desinfeksjon av hanskene kan også gi nedsatt kvalitet. Ytelsen til hansker som er brukt, har blitt rengjort/vasket eller desinfisert kan fravike fra den oppgitte ytelsen. Hanskene kan bare rengjøres med en fuktig klut, men dette vil ikke stoppe gjennomtrensingsprosessen.

Foreldelse: Ved lagring som anbefalt vil ubrukte hansker ikke lide av endringer i sine mekaniske egenskaper i inntil fem år fra fremstillingsdatoen. Hanskenes levetid er avhengig av bruksmåte og vedlikehold, og kan derfor ikke spesifiseres. Det er brukers ansvar å forsikre seg om at hanskene er egnet for tiltenkt formål.

Ta på/av: Velg hanske i riktig størrelse. Hold hansken i mansjett med den ene hånden, og ta hansken på den andre hånden. Trekk i hanskemansjett og juster fingrene i riktig posisjon. Bruk samme fremgangsmåte for den andre hånden. Hvis hanskene ikke er forurenset, kan du dra i fingertuppene for å ta av hanskene. Hvis hanskene er forurenset, holder du hansken i mansjett og trekker den mot fingrene slik at hansken vrenses.

 **Merk:** Kontroller hanskene for skader før bruk. Hanskene skal ikke benyttes når det er risiko for fastheking i bevegelige maskindeler. Hansker som oppfyller kravet til punkteringsmotstand er ikke nødvendigvis egnet til beskyttelse mot spisse gjenstander som kanlyer. Hansker som inneholder lateks kan forårsake allergiske reaksjoner ved overfølsomhet for lateksproteiner. Oppsøk medisinsk hjelp om nødvendig. Ingen av råmaterialene brukt i hanskene, eller fremstillingsprosessen av dem, er kjent å være skadelig for brukeren. Hanskene er ment å beskytte hendene i arbeidsmiljø som samsvarer med EN 388:2016+A1:2018 og EN ISO 21420:2020. Det er brukers ansvar å evaluere og fastsette risiko basert på tiltenkt bruk. Hanskene bør kun brukes til gjøremål ansett passende av produsenten. Risikovurderinger bør gjøres med hensyn til beskyttelsesnivåene og de standardene som hanskene testes etter. Testresultatene er kun en veiledning. Det er ikke mulig å simulere den faktiske bruken av hanskene og det er brukers ansvar, ikke produsenten, å bestemme om hanskene er egnet for tiltenkte bruk. Mer informasjon kan innhentes hos produsenten.

GRANBERG®

ART. 113.1020

12 pairs

CE CAT. II

SIZE 7/S (EN ISO 21420:2020)

EN 388:2016	Slitestykke/Nötningsmotstånd/Hankauskestävyyttä	/Oporność na ścieranie/Abrasion resistance	(1-4)
	Skjæremotstand, sirkulært knivblad/Skärmtotstånd/	Skjæremotstand, sirkulært knivblad/Skärmtotstånd/	
	Villkonkestävvyys, pyöreä terä/Oporność na	przebiecie ostrzem okrągłym/Circular blade cut resistance	(1-5)
3121X	Rivestykke/Rivmotstånd/Repäskykyys/	/Oporność na rozdzarcie/Tear resistance	(1-4)
	Punkteringsmotstånd/Punkteringsmotstånd/Pistonkestävvyys/	/Oporność na przebicie/Puncture resistance	(1-4)
	TDM kuttmotstånd/TDM skärmtotstånd/TDM-villkonkestävvyys/	/Oporność na przecięcie klasy TDM/	(A-F)
	/TDM Cut Resistance		

1/A = minimum requirement
4/5/F = maximum requirement

X = not tested

The results are taken from the palm area of the gloves.
The protection level increases with performance class.

EN ISO 21420:2020



This product is classed as Category II Personal Protective Equipment (PPE) according to PPE Regulation (EU) 2016/425 and has been shown to comply with this Regulation through the Harmonised Standards EN ISO 21420:2020, EN 388:2016+A1:2018.

Notified Body responsible for certification (Module B):

Name: SATRA Technology Europe Ltd
Address: Bracefown Business Park, Clonee, Dublin D15 YN2P, Republic of Ireland.

Notified Body No: 2777

Declaration of Conformity can be obtained from <https://www.granberg.no/catalog/113.1020>

Glove size	S	M	L	XL	2XL
EN ISO 21420 size	7	8	9	10	11

Wear the products of suitable sizes to provide optimal level of protection and maximum grip. User must only choose the glove fitting the size of her/his hand.



User Manual issue date: 01.02.2024

Granberg AS, Bjoavegen 1442, NO-5584 Bjoa, NORWAY



EN

Assembly working gloves made of soft goatskin. Unlined.

Storage/Transport: The gloves are first packed in plastic bags which are subsequently packed in cardboard boxes for transport and storage. Granberg recommends storing unused gloves in original packaging. Prevent direct sunlight.

Maintenance/Cleaning: Both new and used gloves should be inspected before use, and before putting them on to make sure that there is no damage to them. If in doubt, discard the gloves and select a new pair. Leaving the gloves in a contaminated condition may cause a deterioration of quality. Cleaning or disinfecting the gloves may also negatively affect quality. The performance characteristics of gloves that have been worn or cleaned/disinfected/laundered may differ from the performance levels declared. Gloves can only be cleaned with damp cloth, but it will not stop permeation processes.

Obsolescence: When stored as recommended will not suffer change in mechanical properties for up to five years from the date of manufacture. Service life depends on application and maintenance and cannot be specified. It is the responsibility of the user to ascertain the suitability of the gloves for the user's tasks.

Donning/Doffing: Select the right size glove for your hand. Hold the glove by the cuff with one hand. Align the glove thumb with your other hand thumb and slide your hand into the glove, one finger into each finger. Pull by the glove cuff and align fingers into the right position. Use the same procedure for the other hand. If gloves are not contaminated, pull by the fingertips to doff the gloves. If gloves are contaminated, hold the glove cuff and pull toward the finger until the gloves come off.

Please note: Inspect the gloves for damage before use. The gloves shall not be worn when there is a risk of entanglement with moving parts of machines. Gloves meeting the requirement for resistance to puncture may not be suitable for protection against sharply pointed objects such as hypodermic needles. Gloves containing latex may cause allergic reactions in case of hypersensitivity to latex. Seek medical advice if applicable. None of the raw materials used in glove, or process of manufacturing it, are known to be harmful to the user. These gloves are intended to protect hands in working environments in accordance with EN 388:2016+A1:2018 and EN ISO 21420:2020. It is the responsibility of the user to evaluate and determine risks based on the intended application. The gloves should only be used for applications declared suitable by the manufacturer. Risk should be evaluated keeping in mind the protection levels and the harmonized standards on which gloves are tested. The results of the tests should help in glove selection, however it must be understood that actual conditions of use cannot be simulated and it is the responsibility of the user not the manufacturer, to determine glove suitability to the intended use. Further information may be obtained from manufacturer

SV

Monteringshandska i mjukt getskinn. Ofodrad.

Förvaring/Transport: Handskarna är paketerade i plastpåsar, därefter i pappkartonger för transport och förvaring. Granberg rekommenderar att använda handskar förvaras i originalförpackning. Undvik direkt solljus.

Underhåll/Rengöring: Både nya och använda handskar skall inspekteras före användning för att se till att det inte finns någon skada på dem. Om du är osäker, kassera handskarna och välj ett nytt par. Förvaring av handskarna i en förorenad miljö kan orsaka en försämring av kvaliteten. Tvätt och desinfektion av handskar kan också innebära en försämring i kvaliteten. Prestandan hos använda eller tvättade/desinfekterade/rengjorda handskar kan skilja sig från testresultaten. Handskarna kan rengöras med våt trasa, men permeationsprocessen fortsätter.

Livsångd: Handskarna behåller sina mekaniska egenskaper i upp till fem år från tillverkningsdatum om de förvaras enligt rekommendation. Hållbarheten kan inte specificeras då den beror på användningsområde och det är användarens ansvar att kontrollera handskens lämplighet för avsedd användning.

Av- och påtagning: Välj rätt storlek på handsken. Håll handsken i manschetten med ena handen. Råta ut handskens tumme. För in handen i handsken genom att dra i manschetten. Gör samma sak med andra handen. Dra av handskarna genom att dra i fingertopparna. Om handsken är smutsig ta av den genom att dra i manschetten.

Observera: Kontrollera handskarna för skador före användning. Handskarna skall ej användas när det finns risk att fastna i rörliga maskindelar. Handskar som uppfyller kraven på punkteringsbeständighet behöver inte vara lämpliga för skydd mot skarpa spetsiga föremål, såsom hypodermiska nålar. Handskar som innehåller latex kan orsaka allergisk reaktion. Vid överkänslighet sök medicinsk rådgivning. Inget material som används i handsken eller i tillverkningsprocessen är känt för att vara skadlig för användaren. Handskarna är avsedda att skydda händerna under arbete i enlighet med EN 388:2016+A1:2018 och EN ISO 21420:2020. Det är användarens ansvar att utvärdera och avgöra risker baserat på det avsedda användningsområdet. Handskarna skall endast användas i arbeten som de enligt tillverkaren är avsedda för. Risker bör utvärderas utifrån de angivna skydds nivåerna och de harmoniserade standarderna som handskarna testats för. Resultatet från testerna bör bidra i val av handske, men det måste klargöras att tillverkaren inte kan simulera det faktiska användningsområdet vilket gör att det är användarens ansvar att fastställa handskarnas lämplighet. Ytterligare information kan fås av tillverkaren.

FI

Asennushansikka pehmeätä vuohenahasta. Vuorittomat.

Kuljetus/Varastointi: Käsineet on pakattu muovipusseihin, ja pussit puolestaan pahvilaatikkoihin kuljetusta ja varastointia varten. Granberg suosittelee käyttämättömien käsineiden varastointia alkuperäispakkauksissaan. Varjeltava suoralla auringonvalolla.

Huolto/Puhdistus: Sekä uudet että käytetyt käsineet tulee tarkistaa ennen käyttöä ja ennen käsineiden pukemista käteen mahdollisten vaurioiden varalta. Jos käsineiden kunto arveluttaa, ne on hävitettävä ja uusi pari otettava käyttöön. Käsineiden jättäminen epäpuhtaiksi voi aiheuttaa käsineiden laadun heikkenemisen. Myös käsineiden puhdistaminen tai desinfiointi voi heikentää niiden laatua. Käytettyjen tai puhdistettujen/desinfioitujen/pestyjen käsineiden ominaisuudet saattavat poiketa ilmoitetuista suojaustasoista. Käsineet voidaan puhdistaa vain kostealla liinalla, mutta se ei keskeytä läpäisyprosessia.

Toiminnallinen Käyttöikä: Jos käsineet säilytetään suositusten mukaan, niiden tekniset ominaisuudet pysyvät samoina viiden vuoden ajan valmistuspäivästä. Käsineiden käyttöikään vaikuttavat käyttötarkoitukset ja käsineiden huolto, joihin sitä ei voida määrittää. On käyttäjän vastuulla valita sopivin käsine aiotun käyttötarkoitukseen tai tehtävään.

Pukeminen/Riisuminen: Valitse käsiisi sopivankokoiset käsineet. Pidä toisella kädellä kiinni käsineen reunasta. Aseta käsineen peukalo kohdakkain toisen käden peukalon kanssa ja työnnä käsi käsineen sisään, somet käsineen somiin. Vedä käsineen ranneke paikalleen ja asettele somet kohdilleen. Pue toinen käsine samalla tavalla. Jos käsineet eivät ole saastuneet, voit riisua käsineet vetämällä somenpäistä. Jos käsineet ovat saastuneet, riisu käsine tarttumalla rannekkeeseen ja vetämällä sitä somiin päin.

Huomautus: Tarkista käsineet ennen käyttöä vaurioiden varalta. Käsineitä ei saa käyttää, jos on olemassa takerturnisvaara laitteiston liikkuviin osiin. Pistonkestävät käsineet eivät välttämättä suojaa riittävästi teräviltä piikeiltä, kuten lääkeriskun neulalta. Lateksia sisältävät käsineet voivat aiheuttaa allergisen reaktion. Jos yllherkkysoireita ilmenee, hakeudu lääkäriin. Näiden käsineiden miinkään materiaalin tai valmistusprosessin ei tiedetä aiheuttavan mitään haittaa käyttäjälle. Nämä käsineet on suunniteltu suojaamaan käsiä työskentelyolosuhteissa standardien EN 388:2016+A1:2018 ja EN ISO 21420:2020 mukaisesti. Käyttäjällä on velvollisuus arvioida ja määrittää aiottuun käyttötarkoitukseen liittyvät riskit. Käsineitä tulisi käyttää vain niihin käyttötarkoituksiin, jotka valmistaja on ilmoittanut sopiviksi. Riskinarvioinnin perusteena on käytettävä suojausluokkia ja yhdenmukaistettuja standardeja, joiden mukaan käsineet on testattu. Testien tulokset on tarkoitettu avuksi käsineiden valinnassa. Todellisia käyttöolosuhteita ei kuitenkaan voida täysin jäljitellä, joten on käyttäjän, ei valmistajan, vastuulla valita sopivin käsine kuhunkin käyttötarkoitukseen. Pyydä lisätietoja valmistajalta.

PL

Rękawice montażowe wykonane z koziej skóry. Bez podszewki.

Przechowywanie/Transport: Produkt zapakowano w plastikowe torebki, te z kolei w kartonowe pudełka ułatwiające transport i przechowywanie. Granberg zaleca składowanie rękawic w oryginalnym opakowaniu. Nie wystawiać na bezpośrednie działanie promieni słonecznych.

Czyszczenie/Konserwacja: Zarówno nowe jak i używane rękawice powinny być skontrolowane przed użyciem, przed nałożeniem ich należy upewnić się że nie są uszkodzone. W razie wątpliwości należy użyć nową parę. Pozostawienie rękawic w zanieczyszczonym/skażonym środowisku może spowodować pogorszenie ich jakości. Czyszczenie oraz dezynfekcja może mieć negatywny skutki dla ich jakości. Charakterystyka używanych lub czyszczonych/dezynfekowanych/pranych rękawic może różnić się od przedstawionych wyników. Rękawice mogą być czyszczone jedynie za pomocą wilgotnej ściereczki jednak nie zatrzyma to procesów przenikania.

Żywność: Przechowywanie w zalecanych warunkach nie powinno mieć wpływu na właściwości mechaniczne rękawic do pięci lat od daty produkcji. Cykl życia rękawicy zależy od sposobu ich używania i nie może być określony. Odpowiedzialność za określenie przydatności rękawicy do pracy spoczywa na użytkowniku.

Zakładanie/Zdejmowanie: Należy wybrać właściwy rozmiar dla swojej dłoni. Jedną ręką przytrzymać rękaw rękawicy. Wyrównać kciuk rękawicy z kciukiem drugiej ręki i wsunąć dłoń do rękawicy, po jednym palcu. Pociągnąć za mankiety rękawicy i ustawić palce we właściwej pozycji. Tak samo postąpić z drugą dłonią. Jeśli rękawice nie są zanieczyszczone, pociągnąć za czubki palców, aby je zdjąć. Jeśli rękawiczki są zanieczyszczone, należy przytrzymać mankiety rękawicy i pociągnąć w kierunku palców, aż do zdjęcia rękawicy.

Uwaga: Przed użyciem należy sprawdzić stan rękawic. Zabronione jest noszenie rękawic, jeśli istnieje ryzyko pochwycenia ich przez ruchome części urządzeń. Rękawice spełniające wymagania odporności na przebicie mogą niewystarczająco chronić przed ostro zakończonymi przedmiotami, takimi jak igły. Rękawice zawierające lateks mogą powodować reakcje alergiczne u osób uczulonych na ten składnik. W razie wystąpienia nadwrażliwości, skontaktuj się z lekarzem. Żaden ze surowców ani procesów produkcji rękawic nie jest niebezpieczny dla użytkownika. Rękawice przeznaczone są do ochrony dłoni w warunkach roboczych zgodnie z normami EN 388:2016+A1:2018, EN ISO 21420:2020. Użytkownik powinien ocenić i określić ryzyko związane z zaplanowanym stosowaniem rękawic oraz stosować wyłączone rękawice przeznaczone do danego zadania. Podczas oceny ryzyka należy pamiętać o poziomach ochrony oraz normach, wobec których testowano rękawice. Jednakże należy pamiętać, że niemożliwa jest symulacja rzeczywistych warunków użytkowania, dlatego odpowiedzialność za właściwy dobór rękawic spoczywa na użytkowniku, a nie producencie. Dodatkowych informacji zasięgnąć można u producenta.

NO

Monteringshansker i mykt geiteskinn. Uføret.

Lagring/Transport: Hanskene er først pakket i poser som deretter er lagt i pappesker for transport og lagring. Granberg anbefaler å oppbevare ubrukte hansker i originalforpakningen. Unngå direkte sollys.

Vedlikehold/Rengjøring: Både nye og brukte hansker bør kontrolleres for skader før påføring og bruk. Ved tvilstilfeller bør hanskene erstattes med nye. Hvis hanskene etterlates i forurenset tilstand kan kvaliteten bli nedsatt. Rengjøring eller desinfeksjon av hanskene kan også gi nedsatt kvalitet. Ytelsen til hansker som er brukt, har blitt rengjort/vasket eller desinfisert kan fravike fra den oppgitte ytelsen. Hanskene kan bare rengjøres med en fuktig klut, men dette vil ikke stoppe gjennomtrensingsprosessen.

Foreldelse: Ved lagring som anbefalt vil ubrukte hansker ikke lide av endringer i sine mekaniske egenskaper i inntil fem år fra fremstillingsdatoen. Hanskenes levetid er avhengig av bruksmåte og vedlikehold, og kan derfor ikke spesifiseres. Det er brukers ansvar å forsikre seg om at hanskene er egnet for tiltenkt formål.

Ta på/av: Velg hanske i riktig størrelse. Hold hansken i mansjett med den ene hånden, og ta hansken på den andre hånden. Trekk i hanskemansjett og juster fingrene i riktig posisjon. Bruk samme fremgangsmåte for den andre hånden. Hvis hanskene ikke er forurenset, kan du dra i fingertuppene for å ta av hanskene. Hvis hanskene er forurenset, holder du hansken i mansjett og trekker den mot fingrene slik at hansken vrenses.

Merk: Kontroller hanskene for skader før bruk. Hanskene skal ikke benyttes når det er risiko for fastheking i bevegelige maskindeler. Hansker som oppfyller kravet til punkteringsmotstand er ikke nødvendigvis egnet til beskyttelse mot spisse gjenstander som kanlyer. Hansker som inneholder lateks kan forårsake allergiske reaksjoner ved overfølsomhet for lateksproteiner. Oppsøk medisinsk hjelp om nødvendig. Ingen av råmaterialene brukt i hanskene, eller fremstillingsprosessen av dem, er kjent å være skadelig for brukeren. Hanskene er ment å beskytte hendene i arbeidsmiljø som samsvarer med EN 388:2016+A1:2018 og EN ISO 21420:2020. Det er brukers ansvar å evaluere og fastsette risiko basert på tiltenkt bruk. Hanskene bør kun brukes til gjøremål anseilt passende av produsenten. Risikovurderinger bør gjøres med hensyn til beskyttelsesnivåene og de standardene som hanskene testes etter. Testresultatene er kun en veiledning. Det er ikke mulig å simulere den faktiske bruken av hanskene og det er brukers ansvar, ikke produsenten, å bestemme om hanskene er egnet for tiltenkte bruk. Mer informasjon kan innhentes hos produsenten.

GRANBERG®
ART. 113.1020
12 pairs
SIZE 10/XL (EN ISO 21420:2020)
C € CAT. II

EN 388:2016	Slittestyrke/Nétningsmotstånd/Hankauskestävvyys/	/Oporność na ścieranie/Abrasion resistance	(1-4)
	Skjæremotstand, sirkulært knivblad/Skärmotstånd/	Skjæremotstand, sirkulært knivblad/Skärmotstånd/	
	Villlonkestävvyys, pyöreä terä/Oporność na	przebiecie ostrzem okrągłym/Circular blade cut resistance	(1-5)
3121X	Rivestykke/Rivmotstånd/Repäisykykyys/	/Oporność na rozdzarcie/Tear resistance	(1-4)
	Punkteringsmotstånd/Punkteringsmotstånd/Pistonkestävvyys/	/Oporność na przebicie/Puncture resistance	(1-4)
	TDM kuttmotstånd/TDM skärmotstånd/TDM-villlonkestävvyys/	/Oporność na przecięcie klasy TDM/	(A-F)
	/TDM Cut Resistance		
	1/A = minimum requirement		
	4/5/F = maximum requirement		
	X = not tested		
	The results are taken from the palm area of the gloves. The protection level increases with performance class.		



This product is classed as Category II Personal Protective Equipment (PPE) according to PPE Regulation (EU) 2016/425 and has been shown to comply with this Regulation through the Harmonised Standards EN ISO 21420:2020, EN 388:2016+A1:2018.
Notified Body responsible for certification (Module B):
Name: SATRA Technology Europe Ltd
Address: Bracetown Business Park, Clonee, Dublin D15 YN2P, Republic of Ireland.
Notified Body No: 2777

Declaration of Conformity can be obtained from <https://www.granberg.no/catalog/113.1020>

Glove size	S	M	L	XL	2XL
EN ISO 21420 size	7	8	9	10	11

Wear the products of suitable sizes to provide optimal level of protection and maximum grip. User must only choose the glove fitting the size of her/his hand.



User Manual issue date: 01.02.2024

Granberg AS, Bjoavegen 1442, NO-5584 Bjoa, NORWAY



EN

Assembly working gloves made of soft goatskin. Unlined.

Storage/Transport: The gloves are first packed in plastic bags which are subsequently packed in cardboard boxes for transport and storage. Granberg recommends storing unused gloves in original packaging. Prevent direct sunlight.

Maintenance/Cleaning: Both new and used gloves should be inspected before use, and before putting them on to make sure that there is no damage to them. If in doubt, discard the gloves and select a new pair. Leaving the gloves in a contaminated condition may cause a deterioration of quality. Cleaning or disinfecting the gloves may also negatively affect quality. The performance characteristics of gloves that have been worn or cleaned/disinfected/laundered may differ from the performance levels declared. Gloves can only be cleaned with damp cloth, but it will not stop permeation processes.

Obsolescence: When stored as recommended will not suffer change in mechanical properties for up to five years from the date of manufacture. Service life depends on application and maintenance and cannot be specified. It is the responsibility of the user to ascertain the suitability of the gloves for the user's tasks.

Donning/Doffing: Select the right size glove for your hand. Hold the glove by the cuff with one hand. Align the glove thumb with your other hand thumb and slide your hand into the glove, one finger into each finger. Pull by the glove cuff and align fingers into the right position. Use the same procedure for the other hand. If gloves are not contaminated, pull by the fingertips to doff the gloves. If gloves are contaminated, hold the glove cuff and pull toward the finger until the gloves come off.

Please note: Inspect the gloves for damage before use. The gloves shall not be worn when there is a risk of entanglement with moving parts of machines. Gloves meeting the requirement for resistance to puncture may not be suitable for protection against sharply pointed objects such as hypodermic needles. Gloves containing latex may cause allergic reactions in case of hypersensitivity to latex. Seek medical advice if applicable. None of the raw materials used in glove, or process of manufacturing it, are known to be harmful to the user. These gloves are intended to protect hands in working environments in accordance with EN 388:2016+A1:2018 and EN ISO 21420:2020. It is the responsibility of the user to evaluate and determine risks based on the intended application. The gloves should only be used for applications declared suitable by the manufacturer. Risk should be evaluated keeping in mind the protection levels and the harmonized standards on which gloves are tested. The results of the tests should help in glove selection, however it must be understood that actual conditions of use cannot be simulated and it is the responsibility of the user not the manufacturer, to determine glove suitability to the intended use. Further information may be obtained from manufacturer

SV

Monteringshandska i mjukt getskinn. Ofodrad.

Förvaring/Transport: Handskarna är paketerade i plastpåsar, därefter i pappkartonger för transport och förvaring. Granberg rekommenderar att använda handskar förvaras i originalförpackning. Undvik direkt solljus.

Underhåll/Rengöring: Både nya och använda handskar skall inspekteras före användning för att se till att det inte finns någon skada på dem. Om du är osäker, kassera handskarna och välj ett nytt par. Förvaring av handskarna i en förorenad miljö kan orsaka en försämring av kvaliteten. Tvätt och desinfektion av handskar kan också innebära en försämring i kvaliteten. Prestandan hos använda eller tvättade/desinfektion/rengjorda handskar kan skilja sig från testresultaten. Handskarna kan rengöras med våt trasa, men permeationsprocessen fortsätter.

Livsångd: Handskarna behåller sina mekaniska egenskaper i upp till fem år från tillverkningsdatum om de förvaras enligt rekommendation. Hållbarheten kan inte specificeras då den beror på användningsområde och det är användarens ansvar att kontrollera handskens lämplighet för avsedd användning.

Av- och påtagning: Välj rätt storlek på handsken. Håll handsken i manschetten med ena handen. Råta ut handskens tumme. För in handen i handsken genom att dra i manschetten. Gör samma sak med andra handen. Dra av handskarna genom att dra i fingertopparna. Om handsken är smutsig ta av den genom att dra i manschetten.

Observera: Kontrollera handskarna för skador före användning. Handskarna skall ej användas när det finns risk att fastna i rörliga maskindelar. Handskar som uppfyller kraven på punkteringsbeständighet behöver inte vara lämpliga för skydd mot skarpa spetsiga föremål, såsom hypodermiska nålar. Handskar som innehåller latex kan orsaka allergisk reaktion. Vid överkänslighet sök medicinsk rådgivning. Inget material som används i handsken eller i tillverkningsprocessen är känt för att vara skadlig för användaren. Handskarna är avsedda att skydda händerna under arbete i enlighet med EN 388:2016+A1:2018 och EN ISO 21420:2020. Det är användarens ansvar att utvärdera och avgöra risker baserat på det avsedda användningsområdet. Handskarna skall endast användas i arbeten som de enligt tillverkaren är avsedda för. Risker bör utvärderas utifrån de angivna skydds nivåerna och de harmoniserade standarderna som handskarna testats för. Resultatet från testerna bör bidra i val av handske, men det måste klargöras att tillverkaren inte kan simulera det faktiska användningsområdet vilket gör att det är användarens ansvar att fastställa handskarnas lämplighet. Ytterligare information kan fås av tillverkaren.

FI

Asennushansikka pehmeätä vuohennahasta. Vuorittomat.

Kuljetus/Varastointi: Käsineet on pakattu muovipusseihin, ja pussit puolestaan pahvilaatikoihin kuljetusta ja varastointia varten. Granberg suosittelee käyttämättömien käsineiden varastointia alkuperäispakkauksissaan. Varjeltava suoralla auringonvalolta.

Huolto/Puhdistus: Sekä uudet että käytetyt käsineet tulee tarkistaa ennen käyttöä ja ennen käsineiden pukemista käteen mahdollisten vaurioiden varalta. Jos käsineiden kunto arveluttaa, ne on hävitettävä ja uusi pari otettava käyttöön. Käsineiden jättäminen epäpuhtaiksi voi aiheuttaa käsineiden laadun heikkenemisen. Myös käsineiden puhdistaminen tai desinfiointi voi heikentää niiden laatua. Käytettyjen tai puhdistettujen/desinfioitujen/pestyjen käsineiden ominaisuudet saattavat poiketa ilmoitetuista suojaustasoista. Käsineet voidaan puhdistaa vain kostealla liinalla, mutta se ei keskeytä läpäisyprosessia.

Toiminnallinen Käyttöikä: Jos käsineet säilytetään suositusten mukaan, niiden tekniset ominaisuudet pysyvät samoina viiden vuoden ajan valmistuspäivästä. Käsineiden käyttöikään vaikuttavat käyttötarkoitukset ja käsineiden huolto, joihin sitä ei voida määrittää. On käyttäjän vastuulla valita sopivin käsine aiotun käyttötarkoitukseen tai tehtävään.

Pukeminen/Riisuminen: Valitse käsiisi sopivankokoiset käsineet. Pidä toisella kädellä kiinni käsineen reunasta. Aseta käsineen peukalo kohdakkain toisen käden peukalon kanssa ja työnnä käsi käsineen sisään, somet käsineen somiin. Vedä käsineen ranneke paikalleen ja asettele somet kohdilleen. Pue toinen käsine samalla tavalla. Jos käsineet eivät ole saastuneet, voit riisua käsineet vetämällä somenpäistä. Jos käsineet ovat saastuneet, riisu käsine tarttumalla rannekkeeseen ja vetämällä sitä somiin päin.

Huomautus: Tarkista käsineet ennen käyttöä vaurioiden varalta. Käsineitä ei saa käyttää, jos on olemassa takertumisvaara laitteiston liikkuviin osiin. Pistonkestävät käsineet eivät välttämättä suojaa riittävästi terävistä piikeiltä, kuten lääkeriskun neulalta. Lateksia sisältävät käsineet voivat aiheuttaa allergisen reaktion. Jos yllherkkyysoireita ilmenee, hakeudu lääkäriin. Näiden käsineiden minikään materiaalin tai valmistusprosessin ei tiedetä aiheuttavan mitään haittaa käyttäjälle. Nämä käsineet on suunniteltu suojaamaan käsiä työskentelyolosuhteissa standardien EN 388:2016+A1:2018 ja EN ISO 21420:2020 mukaisesti. Käyttäjällä on velvollisuus arvioida ja määrittää aiottuun käyttötarkoitukseen liittyvät riskit. Käsineitä tulisi käyttää vain niihin käyttötarkoituksiin, jotka valmistaja on ilmoittanut sopiviksi. Riskinarvioinnin perusteena on käytettävä suojausluokkia ja yhdenmukaistettuja standardeja, joiden mukaan käsineet on testattu. Testien tulokset on tarkoitettu avuksi käsineiden valinnassa. Todellisia käyttöolosuhteita ei kuitenkaan voida täysin jäljitellä, joten on käyttäjän, ei valmistajan, vastuulla valita sopivin käsine kuhunkin käyttötarkoitukseen. Pyydä lisätietoja valmistajalta.

PL

Rękawice montażowe wykonane z koziej skóry. Bez podszewki.

Przechowywanie/Transport: Produkt zapakowano w plastikowe torebki, te z kolei w kartonowe pudełka ułatwiające transport i przechowywanie. Granberg zaleca składowanie rękawic w oryginalnym opakowaniu. Nie wystawiać na bezpośrednie działanie promieni słonecznych.

Czyszczenie/Konserwacja: Zarówno nowe jak i używane rękawice powinny być skontrolowane przed użyciem, przed założeniem ich należy upewnić się że nie są uszkodzone. W razie wątpliwości należy użyć nową parę. Pozostawienie rękawic w zanieczyszczonym/skażonym środowisku może spowodować pogorszenie ich jakości. Czyszczenie oraz dezynfekcja może mieć negatywny skutki dla ich jakości. Charakterystyka używanych lub czyszczonych/dezynfekowanych/pranych rękawic może różnić się od przedstawionych wyników. Rękawice mogą być czyszczone jedynie za pomocą wilgotnej ściereczki jednak nie zatrzyma to procesów przenikania.

Żywność: Przechowywanie w zalecanych warunkach nie powinno mieć wpływu na właściwości mechaniczne rękawic do pięci lat od daty produkcji. Cykl życia rękawicy zależy od sposobu ich używania i nie może być określony. Odpowiedzialność za określenie przydatności rękawicy do pracy spoczywa na użytkowniku.

Zakładanie/Zdejmowanie: Należy wybrać właściwy rozmiar dla swojej dłoni. Jedną ręką przytrzymać rękaw rękawicy. Wyrównać kciuk rękawicy z kciukiem drugiej ręki i wsunąć dłoń do rękawicy, po jednym palcu. Pociągnąć za mankiety rękawicy i ustawić palce we właściwej pozycji. Tak samo postąpić z drugą dłonią. Jeśli rękawice nie są zanieczyszczone, pociągnąć za czubki palców, aby je zdjąć. Jeśli rękawiczki są zanieczyszczone, należy przytrzymać mankiety rękawicy i pociągnąć w kierunku palców, aż do zdjęcia rękawicy.

Uwaga: Przed użyciem należy sprawdzić stan rękawic. Zabronione jest noszenie rękawic, jeśli istnieje ryzyko pochwylenia ich przez ruchome części urządzeń. Rękawice spełniające wymagania odporności na przebicie mogą niewystarczająco chronić przed ostro zakończonymi przedmiotami, takimi jak igły. Rękawice zawierające lateks mogą powodować reakcje alergiczne u osób uczulonych na ten składnik. W razie wystąpienia nadwrażliwości, skontaktuj się z lekarzem. Żaden ze surowców ani procesów produkcji rękawic nie jest niebezpieczny dla użytkownika. Rękawice przeznaczone są do ochrony dłoni w warunkach roboczych zgodnie z normami EN 388:2016+A1:2018, EN ISO 21420:2020. Użytkownik powinien ocenić i określić ryzyko związane z zaplanowanym stosowaniem rękawic oraz stosować wyłączone rękawice przeznaczone do danego zadania. Podczas oceny ryzyka należy pamiętać o poziomach ochrony oraz normach, wobec których testowano rękawice. Jednakże należy pamiętać, że niemożliwa jest symulacja rzeczywistych warunków użytkowania, dlatego odpowiedzialność za właściwy dobór rękawic spoczywa na użytkowniku, a nie producencie. Dodatkowych informacji zasięgnąć można u producenta.

NO

Monteringshandsker i mykt geiteskinn. Uføret.

Lagring/Transport: Hanskene er først pakket i poser som deretter er lagt i pappesker for transport og lagring. Granberg anbefaler å oppbevare ubrukte handsker i originalforpakningen. Unngå direkte sollys.

Vedlikehold/Rengjøring: Både nye og brukte handsker bør kontrolleres for skader før påføring og bruk. Ved tilsitfellor bør hanskene erstattes med nye. Hvis hanskene etterlates i forurenset tilstand kan kvaliteten bli nedsatt. Rengjøring eller desinfeksjon av hanskene kan også gi nedsatt kvalitet. Ytelsen til handsker som er brukt, har blitt rengjort/vasket eller desinfisert kan fravike fra den oppgitte ytelsen. Hanskene kan bare rengjøres med en fuktig klut, men dette vil ikke stoppe gjennomtrengningsprosessen.

Foreldelse: Ved lagring som anbefalt vil ubrukte handsker ikke lide av endringer i sine mekaniske egenskaper i inntil fem år fra fremstillingsdatoen. Hanskenes levetid er avhengig av bruksmåte og vedlikehold, og kan derfor ikke spesifiseres. Det er brukers ansvar å forsikre seg om at hanskene er egnet for tiltenkt formål.

Ta på/av: Velg hanske i riktig størrelse. Hold hansken i mansjetten med den ene hånden, og ta hansken på den andre hånden. Trekk i hanskemansjetten og juster fingrene i riktig posisjon. Bruk samme fremgangsmåte for den andre hånden. Hvis hanskene ikke er forurenset, kan du dra i fingertuppene for å ta av hanskene. Hvis hanskene er forurenset, holder du hansken i mansjetten og trekker den mot fingrene slik at hansken vrenses.

Merk: Kontroller hanskene for skader før bruk. Handskene skal ikke benyttes når det er risiko for fastheking i bevegelige maskindeler. Handsker som oppfyller kravet til punkteringsmotstand er ikke nødvendigvis egnet til beskyttelse mot spisse gjenstander som kanyler. Handsker som inneholder lateks kan forårsake allergiske reaksjoner ved overfølsomhet for lateksproteiner. Oppsøk medisinsk hjelp om nødvendig. Ingen av råmaterialene brukt i hanskene, eller fremstillingsprosessen av dem, er kjent å være skadelig for brukeren. Hanskene er ment å beskytte hendene i arbeidsmiljø som samsvarer med EN 388:2016+A1:2018 og EN ISO 21420:2020. Det er brukers ansvar å evaluere og fastsette risiko basert på tiltenkt bruk. Hanskene bør kun brukes til gjøremål anseilt passende av produsenten. Risikovurderinger bør gjøres med hensyn til beskyttelsesnivåene og de standardene som hanskene testes etter. Testresultatene er kun en veiledning. Det er ikke mulig å simulere den faktiske bruken av hanskene og det er brukers ansvar, ikke produsenten, å bestemme om hanskene er egnet for tiltenkte bruk. Mer informasjon kan innhentes hos produsenten.

GRANBERG®

ART. 113.1020

12 pairs

CE CAT. II

SIZE 11/2XL (EN ISO 21420:2020)

EN 388:2016	Slitestyrke/Årning/motstånd/Hankauskestävyys/	/Odporność na ścieranie/Abrasion resistance	(1-4)
3121X	Skjæremotstand, sirkulært knivblad/Skärmotstånd/	Vilkkonkestävyys, pyöreä terä/ Odporność na	
	przećięcie ostrzem okrągłym/Circular blade cut resistance		(1-5)
	Rivestykke/Rivmotstånd/Repäilyjuus/	/Odporność na rozdarcie/Tear resistance	(1-4)
	Punkteringsmotstånd/Punkteringsmotstånd/Pistonkestävyys/	/Odporność na przebicie/Puncture resistance	(1-4)
	TDM kuttmotstånd/TDM skärmotstånd/TDM-vilkkonkestävyys/	/Odporność na przecięcie klasy TDM/	
	/TDM Cut Resistance		(A-F)

1/A = minimum requirement
4/5/F = maximum requirement

X = not tested

The results are taken from the palm area of the gloves.
The protection level increases with performance class.

EN ISO 21420:2020



This product is classed as Category II Personal Protective Equipment (PPE) according to PPE Regulation (EU) 2016/425 and has been shown to comply with this Regulation through the Harmonised Standards EN ISO 21420:2020, EN 388:2016+A1:2018.

Notified Body responsible for certification (Module B):

Name: SATRA Technology Europe Ltd
Address: Bracefrown Business Park, Clonee, Dublin D15 YN2P, Republic of Ireland.

Notified Body No: 2777

Declaration of Conformity can be obtained from <https://www.granberg.no/catalog/113.1020>

Glove size	S	M	L	XL	2XL
EN ISO 21420 size	7	8	9	10	11

Wear the products of suitable sizes to provide optimal level of protection and maximum grip. User must only choose the glove fitting the size of her/his hand.



7 0 2 3 7 7 0 4 2 0 1 1 2 8

User Manual issue date: 01.02.2024

Granberg AS, Bjoavegen 1442, NO-5584 Bjoa, NORWAY

